

Gestire le emergenze all'estero

Cosa fare (e cosa evitare) in caso di disastri
naturali in un Paese estero



Federico Monti

Sales & Business Development
Manager, NIPPON47 (Bangkok, TH)

Agenda

I temi che affronteremo:

- Diverse tipologie di emergenze
- Difficoltà di gestione emergenze all'estero
- Fonti di informazioni affidabili
- L'esperienza di Federico (terremoto Bangkok 28 marzo 2025)
- Affrontare il terremoto (cosa fare prima, durante e dopo)
- **Domande e Risposte**
- Key Takeaways

GLOBERS



Divulgazione su Mobilità Internazionale



Job Portal e Risorse per Italiani all'Estero

Federico Monti



Federico Monti

Sales and Business Development Manager con MBA presso GLOBIS University.

Ha lavorato sette anni in Giappone come Account Manager per un'azienda farmaceutica italiana, seguendo Giappone, Corea e Cina. Oggi vive a Bangkok, dove si occupa di sviluppo commerciale in NIPPON47.

NIPPON47

Startup che opera nel settore della logistica e commercio internazionale, specializzata nell'export di abbigliamento di seconda mano tra Giappone e Thailandia.



Naturale

terremoti, alluvioni,
uragani, incendi



Sanitaria

epidemie, incidenti medici,
mancanza accesso a cure.



Politica

colpi di stato, proteste
violente, rivolte



Tecnica

blackout, crolli,
malfunzionamenti impianti

Perché un'emergenza all'estero è più difficile?



Difficoltà nel
comunicare con le
autorità



Diversi numeri di
emergenza, ospedali,
protezione civile



Senso di isolamento
e mancanza di famiglia
o amici



Poca preparazione
culturale e logistica

***Secondo te, qual è
l'emergenza più
probabile nel
Paese in cui vivi?***

Dove informarsi in modo affidabile

1

Canali ufficiali locali (protezione civile, ministeri)

2

Croce Rossa Internazionale (IFRC): mappa e risorse locali

3

Ambasciata/ consolato italiano

4

App utili locali (Earthquake Network, My122 app_Europa, Red Cross First Aid (globale))

GLOBERS × **FEDERICO MONTI**

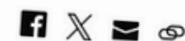
L'esperienza di Federico



GESTIRE EMERGENZE ALL'ESTERO



Building in Bangkok collapses as powerful earthquake hits southeast Asia



One person has died and 50 were injured in a building collapse in Bangkok. A 7.7 magnitude earthquake hit central Myanmar, with tremors felt across Thailand as well as nearby Chinese provinces.



The
Guardian

Myanmar earthquake: at least 144 killed as rescues also continue in Bangkok

Junta makes rare call for aid as hundreds injured by 7.7-magnitude quake, which also brought down high-rise in Thai capital



Myanmar: earthquake destroys temple and collapses bridge amid widespread damage – video



PRIMA: preparazione

- Informati: conosci il rischio sismico della zona.
- Prepara uno zaino d'emergenza con acqua, torcia, documenti, powerbank, contanti e farmaci.
- Salva numeri utili: emergenze locali, ambasciata, contatti personali.
- Segnala dove sei: condividi indirizzo di casa e lavoro con persone fidate.
- Studia il percorso: individua le uscite d'emergenza e prova le scale almeno una volta.





DURANTE: reazione immediata

- Se sei dentro: resta dove sei, riparati sotto un tavolo, lontano da finestre. Copri testa e collo.
- Se sei fuori: allontanati da edifici e pali, cerca uno spazio aperto.
- Se sei in auto: accosta lontano da ponti e costruzioni, resta in macchina finché la scossa finisce.
- Mai usare l'ascensore.

DOPO: azioni da fare subito

- Verifica il tuo stato e aiuta chi puoi.
- Evacua con calma se l'edificio è danneggiato, usando le scale.
- Evita pericoli: gas, cavi elettrici, vetri.
- Segui fonti ufficiali: radio, app, ambasciata. Non diffondere voci.
- Avvisa i tuoi cari solo dopo essere al sicuro: messaggi chiari, brevi, senza panico.
- Senti il tuo network per accertarti che stiano bene e coordinarvi, ma senza esporsi a rischi.



Q&A

**Cosa faresti
diversamente oggi?**



**C'è stato un gesto di
solidarietà che ti ha colpito
particolarmente?**



**Com'è cambiata la percezione
del luogo in cui vivevi dopo
quell'esperienza?**



Key Takeaways



La preparazione è la tua prima difesa



Avere un piano ti fa guadagnare tempo (e sangue freddo)



Durante l'emergenza, proteggiti e resta dove sei (se sicuro)



Dopo l'emergenza, resta lucido e segui fonti ufficiali



La testimonianza di Federico ci ricorda che può succedere ovunque, a chiunque

GLOBERS

Grazie per essere stati con noi!

Se questo tema vi ha toccati o interessati, scriveteci per raccontare la vostra esperienza. E se vi è piaciuto, condividetelo con chi vive o viaggia spesso all'estero.

www.globers.it

info@globers.it

  [@globers_it](https://www.tiktok.com/@globers_it)

 [/globers-it](https://www.linkedin.com/company/globers-it)